

いちようホール 小ホール

【常設照明吊り込み図】

プロセミアム時
 ・間口 9.91m
 ・高さ 6.1m
 ・奥行き 7.5m
 ・搬入 上手リフト(2m×4.5m)

※1・2サス下
 トツ500w灯体は捨て吊り
 (主に補明かりとして使用)

UH 72/59/22
 LH 73/59/22

LHC1~3

LHC4~6

FC下4~6

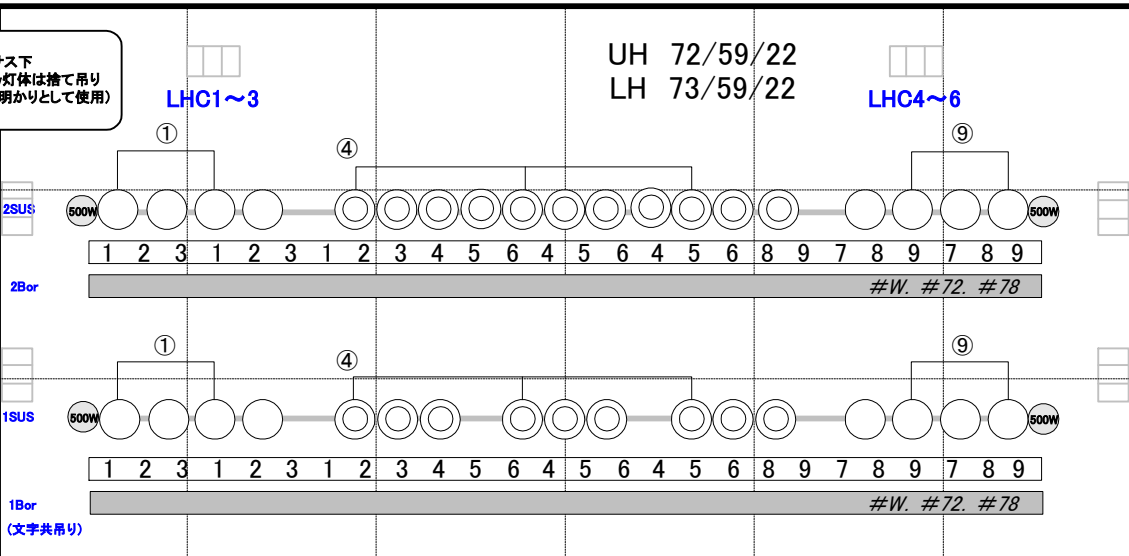
FC上4~6

FC下1~3

FC上1~3

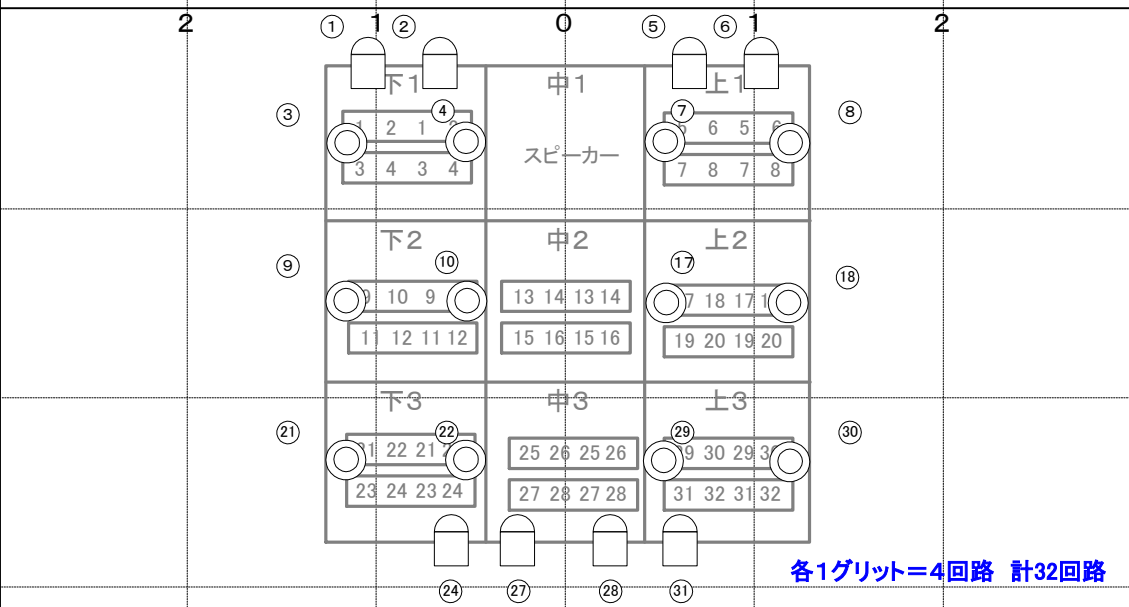
WC下
 1~3

WC上
 1~3



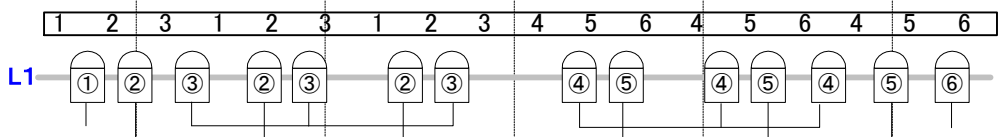
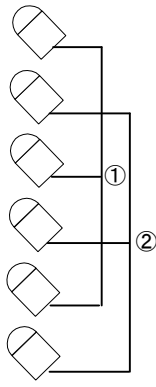
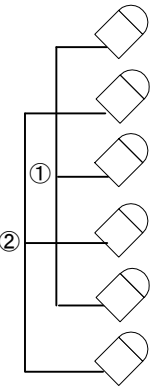
使用時以外ブレーカーOFF
 客席直回路下1
 (ミニC)

使用時以外ブレーカーOFF
 客席直回路上1
 (ミニC)

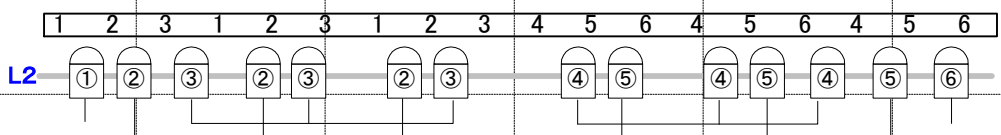


ギャラリー
 1KW CI-8×6

ギャラリー
 1KW CI-8×6



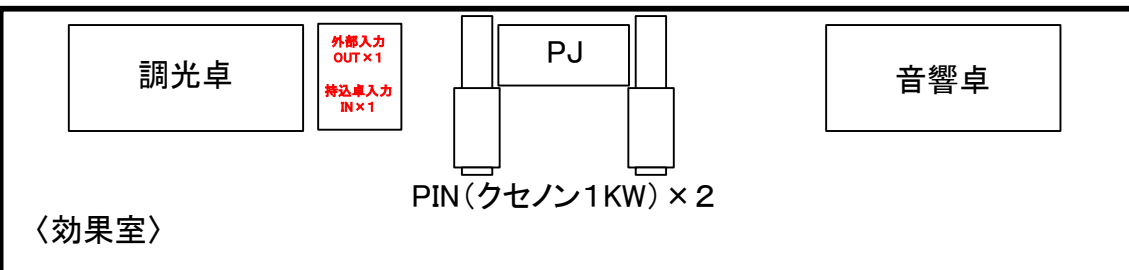
6回路 1KWCI-8×14



6回路 1KWCI-8×14

客席直回路下2
 (ミニC)

客席直回路下2
 (ミニC)



~当ホールは常設仕込みがされている箇所については復旧をお願いしています。~